



Office du Tourisme
de la Ville de Chièvres
Grand Place, 30 à 7950 Chièvres
068/64.59.61
www.otchievres.be



Musée de la Vie Rurale
28, rue Augustin Melsens
7950 Huissignies – Chièvres
musee.vierurale@skynet.be
www.musee-huissignies.com

Le moulin

- Le blé circule mais il revient au moulin - *Proverbe arabe*

Dans nos villages d'antan, un élément familier du paysage était souvent le moulin. A eau ou à vent, niché au creux d'un vallon ou dominant fièrement une butte, il traduisait pour les habitants bien des réalités : un instrument économique, un élément de contrainte, un symbole de la collectivité paysanne. On était fier de « son » moulin.

Aujourd'hui, beaucoup de ces moulins ont perdu leur nom, leurs ailes ou leur corps. Mais ils n'ont pas perdu leur âme ; ils continuent à exercer un attrait, un intérêt, ne fût-ce que pour les amateurs de randonnée. Les hommes restent admiratifs devant les efforts accomplis par leurs ancêtres pour dompter l'énergie hydraulique ou éolienne.

A Huissignies, il y eut quelques moulins en activité. Voici leur histoire :

Ferme « Moulin à Vent »

Au nord du village, vers Ladeuze, on nous rappelle la présence d'un moulin à vent. Les restes d'une petite butte artificielle marquent encore le paysage.

L'incendie qui le détruisit complètement en 1889 fut d'origine douteuse d'après la rumeur publique de l'époque. Sa démolition s'ensuivit en 1890.



Figure 1- photo blog Huissignies rétro - JN Gosselin

Moulin à chien

A l'origine installée sur le territoire de Ladeuze, cette roue à chien est visible au musée de la vie rurale.

Un chien de trente kilos marchant à la vitesse de 6 km/h pouvait obtenir une puissance suffisante pour actionner un soufflet de forge ou, comme ici au Musée de la Vie rurale, une baratte à beurre.



Office du Tourisme
de la Ville de Chièvres
Grand Place, 30 à 7950 Chièvres
068/64.59.61
www.otchievres.be



Musée de la Vie Rurale
28, rue Augustin Melsens
7950 Huissignies – Chièvres
musee.vierurale@skynet.be
www.musee-huissignies.com



Figure 2- photo Molenechos.org

Moulin à eau sur la Hunelle, rue des Hauts Arbres

Attesté en 1176. Propriété du Duc d'Arenberg au 18^e s. Alimenté en eau par le biais d'une dérivation. Une belle meule en pierre est toujours posée contre la façade du moulin et rappelle la fonction historique du lieu.

Le 17 février 1930, le moulin brûle. Revenu du Congo, Arthur Vandenhoute aura la lourde tâche de reconstruire le moulin (avec moteur électrique auxiliaire) qui restera en activité jusque fin des années 60.




Figure 3- photo d'Ovide Canseliet sur le blog Huissignies rétro - JN Gosselin



Office du Tourisme
de la Ville de Chièvres
Grand Place, 30 à 7950 Chièvres
068/64.59.61
www.otchievres.be



Musée de la Vie Rurale
28, rue Augustin Melsens
7950 Huisignies – Chièvres
musee.vierurale@skynet.be
www.musee-huisignies.com

Technique

Le moulin participe à la technique du broyage des substances, principalement des aliments. Ce concassage et son stade ultime, la pulvérisation, peuvent être obtenus de deux façons : par percussion verticale à l'aide d'un pilon sur mortier, soit par frottement horizontal d'un outil mobile sur une meule.

Destiné primitivement à réduire des grains en semoule ou en farine, ou bien à extraire des huiles ou des sucs de certaines graines (dans ce cas, il s'appelle *tordoir*).

Déclin des moulins traditionnels

Ce fut probablement dans la première moitié du XIX^e s que moulin à eau et moulin à vent connurent leur apogée.

Débarassés des contraintes de l'Ancien Régime et de celles de la banalité (les banalités sont, dans le système féodal, des installations techniques que le seigneur est dans l'obligation d'entretenir et de mettre à disposition de tout habitant de la seigneurie. En contrepartie, les habitants de cette seigneurie doivent utiliser ces installations seigneuriales, pour un prix qui est fixé par le seigneur – *Wikipedia*), beaucoup d'entrepreneurs édifièrent alors de nouveaux bâtiments, principalement des moulins à vent.

Mais l'application du moteur à vapeur à la meunerie créa bientôt un rival redoutable qui annonça le déclin des anciennes machines. La minoterie à vapeur naquit en 1831 en Belgique avec le moulin à vapeur de Châtelineau.

Le « rhabillage » des meules



Les meules doivent être régulièrement retaillées ; quand la meule ne taille plus, elle chauffe plus vite et les risques de rater la mouture augmentent.

Les parties saillantes seront à supprimer avec une boucharde. Il faut aussi retailler les rayons avec un marteau à double pointe comme on le voit sur le dessin, et changer de marteau toutes les demi-heures.

Rendez-vous compte : il fallait 2 jours pour remettre une meule en état !



Office du Tourisme
de la Ville de Chièvres
Grand Place, 30 à 7950 Chièvres
068/64.59.61
www.otchievres.be



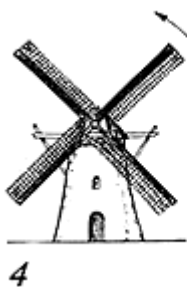
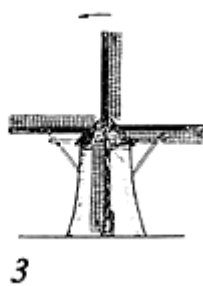

Musée de la Vie Rurale
28, rue Augustin Melsens
7950 Huissignies – Chièvres
musee.vierurale@skynet.be
www.musee-huissignies.com

Le saviez-vous ? Les ailes du moulin ont un langage

Lorsqu'il met les ailes de son moulin à l'arrêt, le meunier peut donner un sens à la position dans laquelle il les stabilise. Les significations peuvent varier d'une région à l'autre.

Exemple aux Pays-Bas :

- 1) Réjouissances
- 2) Deuil
- 3) Inactivité de courte durée
- 4) Inactivité de longue durée
- 5) Il est urgent de se rendre au moulin
- 6) Fête de mariage



Sources :

- *Patrimoine et histoire des moulins en Hainaut Gérard BAVAY – Hannonia*
- *Huissignies rétro – Blog de JN Gosselin*

Pour le Musée de la vie rurale de Huissignies
Aurore DEBIEVE